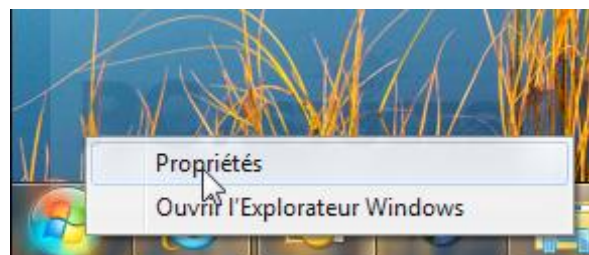


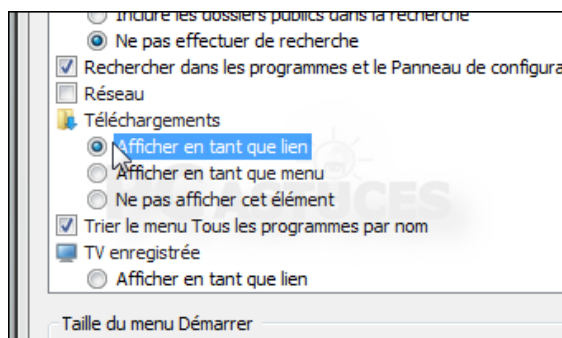
Ajouter un dossier au menu Démarrer

Le menu Démarrer vous permet d'accéder facilement à vos musiques et à vos photos, mais pas à vos vidéos ou téléchargements. Voici comment corriger cet oubli et ajouter un raccourci vers vos téléchargements dans le menu Démarrer.

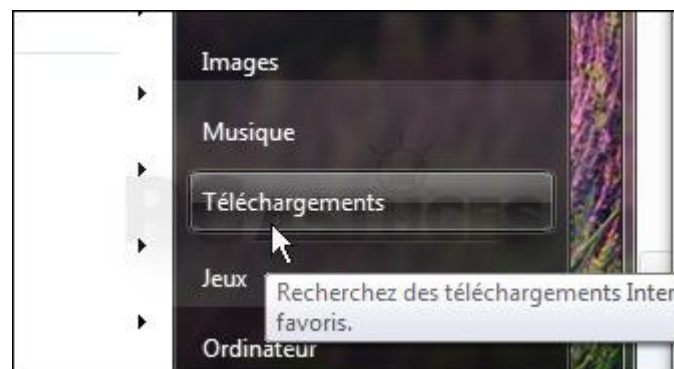
1. Cliquez avec le bouton droit de la souris sur l'icône du bouton Démarrer et cliquez sur Propriétés.



2. Ouvrez l'onglet Menu Démarrer.
3. Cliquez sur le bouton Personnaliser.
4. Dans la liste, localisez l'élément (par ex : Téléchargements). Sélectionnez l'option « Afficher en tant que lien » et validez deux fois par OK.



5. Le nouveau lien vers votre dossier est désormais présent dans le menu Démarrer.



Club informatique de St-Benoît
Impasse du Prieuré
86280 St Benoit
05 49 52 92 84
clubinfo@st-benoit.fr
www.clubinfo-stbenoit.fr

Bulletin d'information

10^{ème} numéro

Le mot de la présidente

Bonjour à tous,

C'est la rentrée, les cours se remplissent et nous sommes toujours à votre écoute pour de nouvelles activités.

Sur la demande d'une association de Saint-Benoît, nous allons refaire une formation pour la création de sites Web. Ouverte à tous, elle se fera vraisemblablement au moment des vacances scolaires.

Une autre activité pourrait également se développer avec le logiciel Blender pour le dessin en 3D : que les personnes intéressées se fassent connaître.

Bon début d'année

La Présidente,
Jocelyne Cathelineau

Les Animateurs du Club Informatique

Le club compte 6 animateurs :

- ✓ Catherine Jacquesson : OpenOffice, Picasa
- ✓ Florence Tartarin : Internet débutant, Powerpoint, Publisher, Internet avancé
- ✓ Michael Desvignes : Atelier vidéo amateur
- ✓ James Durand : Atelier vidéo débutant
- ✓ Olivier Lejosne : Initiation à l'informatique, Gimp
- ✓ Sylvain Lépine : Office 2007, Touche à tout, Internet Avancé



Pour un conseil, une aide, Sylvain se tient à votre disposition le jeudi de 14h à 17h. Merci de prendre rendez-vous par mail : clubinfo@st-benoit.fr ou par téléphone au 05 49 52 95 84

Les Cloud Computing

Aujourd'hui, de nombreux médias relaient le principe du "Cloud Computing" (littéralement "Nuage informatique") sans pour autant en expliquer le concept.

Deux exemples pour comprendre le principe :

- ✓ 1er exemple : vous avez besoin d'un espace de stockage de 1Go (gigaoctet) pour conserver toutes vos photos, vidéos, textes... pour pouvoir par la suite les échanger avec d'autres personnes loin de chez vous. Pas de problème, vous pouvez stocker toutes ces données sur Internet chez différents fournisseurs (www.dropbox.com, www.box.net ...)
- ✓ 2ème exemple : vous avez besoin d'un logiciel de traitement de texte mais vous n'en avez pas sur votre ordinateur. Pas de problème il suffit de se connecter sur Internet et d'aller sur Google Documents ou Office Live.

Le « Cloud Computing » est le fait de stocker ou de manipuler des données sur Internet. Plus rien n'est stocké ou installé sur son propre ordinateur... Cela présente l'avantage d'y avoir accès n'importe où dans le monde à partir du moment où l'on dispose d'une connexion internet.



Cependant ce système soulève actuellement deux problèmes : la sécurité et le réseau :

- ✓ La sécurité, car vos données sont stockées sur des serveurs situés à 80% aux USA... pour des entreprises avec des données sensibles ce n'est pas l'idéal. Qui va garantir que les informations resteront confidentielles ?
- ✓ Et comment faire si la connexion internet ne fonctionne pas ou est en panne ?

Des questions encore en suspens mais qui ne freineront pas ce nouveau mode de fonctionnement ni son développement.

Le principe du « Cloud Computing » est expliqué durant le cours internet avancé



Festival Photographiques de Saint-Benoît

Cette année l'association Arc Image de Saint-Benoît qui organise le Festival Photographique (à la Hune) le 15 et 16 octobre prochaine a souhaité que le club informatique soit de nouveau présent pour faire des démonstrations sur le logiciel Gimp.



Vous pourrez donc assister aux différentes démonstrations et obtenir des conseils auprès des animateurs présents.

Gimp est un logiciel gratuit de retouches avancées. Vous pouvez apprendre à vous en servir avec Olivier le jeudi soir.

Les Journées Informatiques

Les journées informatiques reprendront à partir du mercredi 26 octobre. Le premier thème abordé sera Internet. N'oubliez pas de vous inscrire au moins 15 jours à l'avance. Ces activités sont maintenues si nous avons un minimum de 5 personnes.



Programme

- ✓ Internet : mercredi 26 octobre 2011
- ✓ Picasa : samedi 19 novembre 2011
- ✓ Touche à tout : samedi 3 décembre 2011
- ✓ Montage vidéo et photo avec Movie Maker : samedi 14 janvier 2012

Tarif : 15€ adhérents / 30€ non-adhérent
(En fonction des demandes nous pourrons prévoir d'autres journées)

Partenariat avec Alepa

Alepa, association de loisirs pour enfants atteints de pathologie autistique a souhaité que le club informatique se joigne à eux pour créer de nouvelles activités. Une activité vidéo va donc être mise en place avant la fin de l'année pour des enfants atteints d'autisme « asperger ».

<http://alepa86.jimdo.com/>

France Bleu : Émission des spécialistes

Sylvain et Olivier sont intervenus le lundi 29 Août sur l'antenne de France Bleu Poitou pour répondre aux questions des auditeurs (les spécialistes). D'autres émissions seront certainement programmées durant l'année.

